

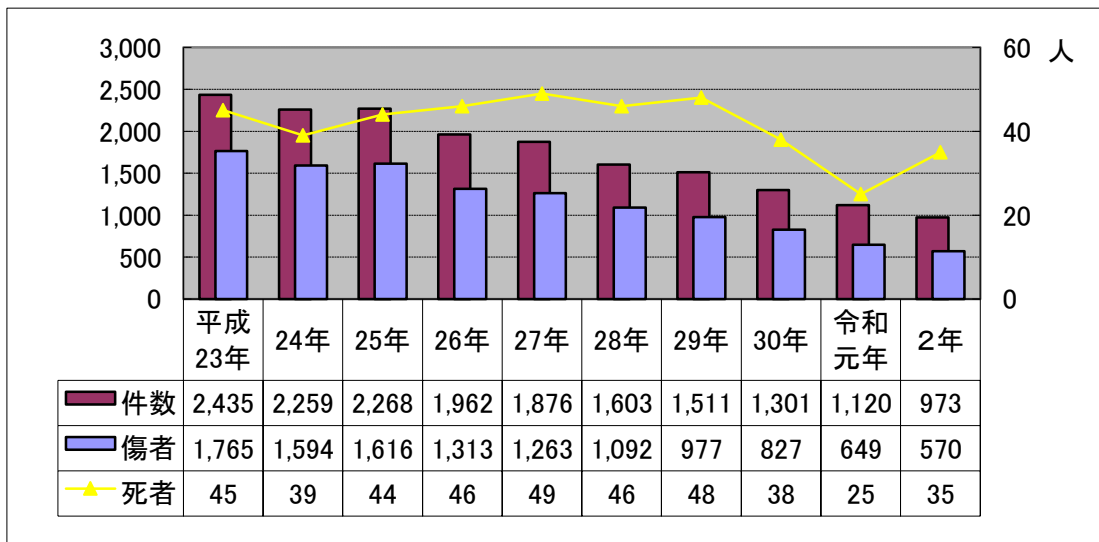
# 高齢者の事故発生状況

- 1 県内高齢者の年別発生状況
- 2 南署管内高齢者の年別事故発生状況
- 3 南署管内高齢者の道路別発生状況
- 4 南署管内高齢者の死亡事故形態別発生状況

※「件数」は人身事故発生件数

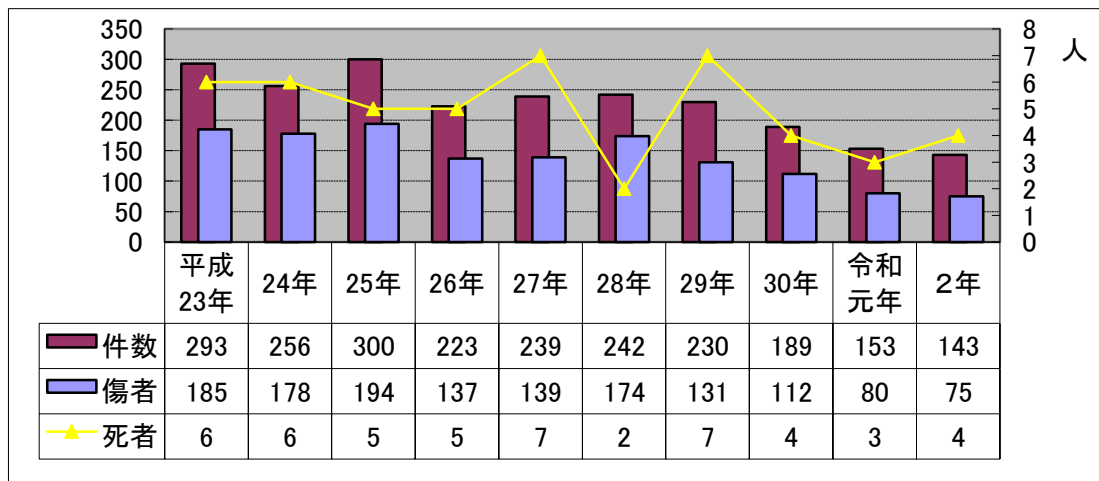
## 免許証 返す勇気が 生むゆとり

### 1 県内高齢者の年別発生状況



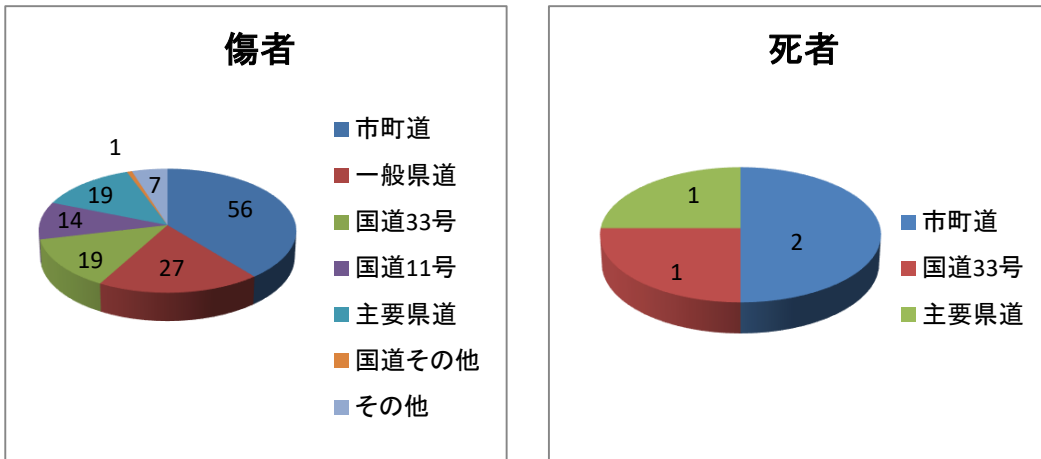
※件数は1当2当の計(1当2当とも高齢者の場合は1件)、死傷者は本人被害の人数

### 2 南署管内高齢者の年別事故発生状況

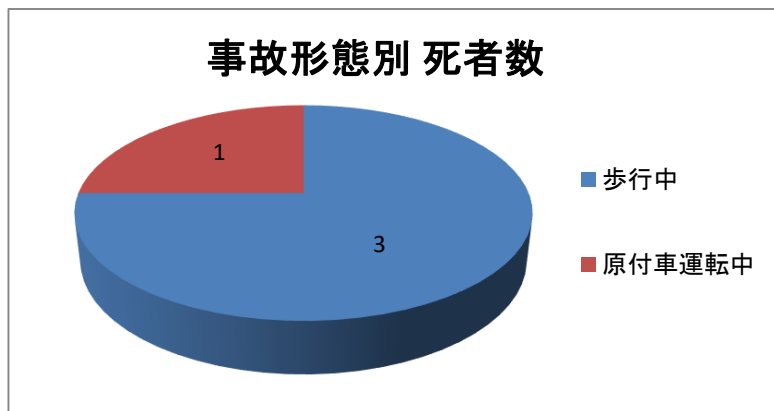


※件数は1当2当の計(1当2当とも高齢者の場合は1件)、死傷者は本人被害の人数

### 3 南署管内高齢者の道路別発生状況



### 4 南署管内高齢者の死亡事故形態別発生状況



高齢者講習(自転車シミュレーター体験)