

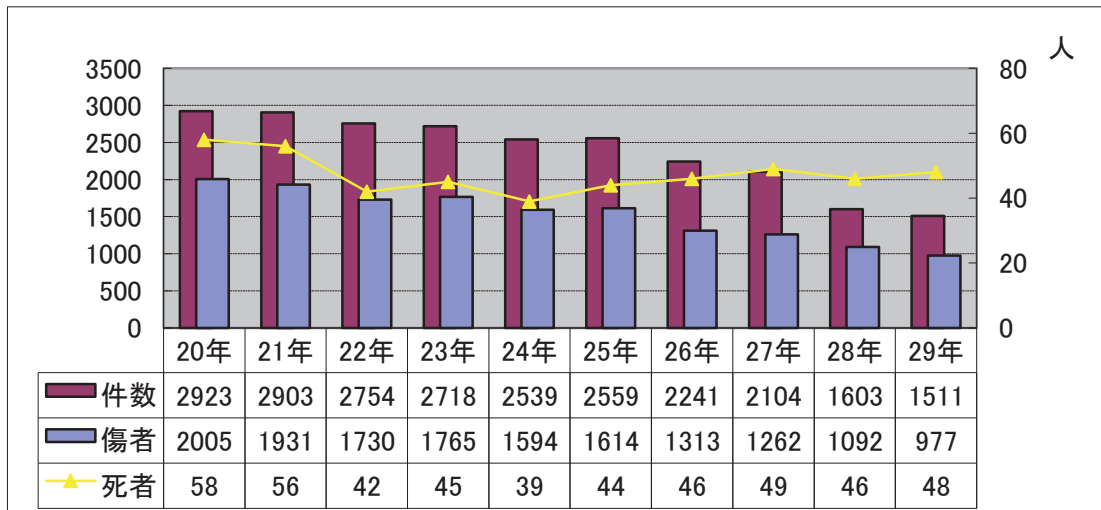
高齢者の事故発生状況

- 1 県内高齢者の年別発生状況
- 2 南署管内高齢者の年別事故発生状況
- 3 南署管内高齢者の道路別発生状況
- 4 南署管内高齢者の死亡事故形態別発生状況

※「件数」は人身事故発生件数

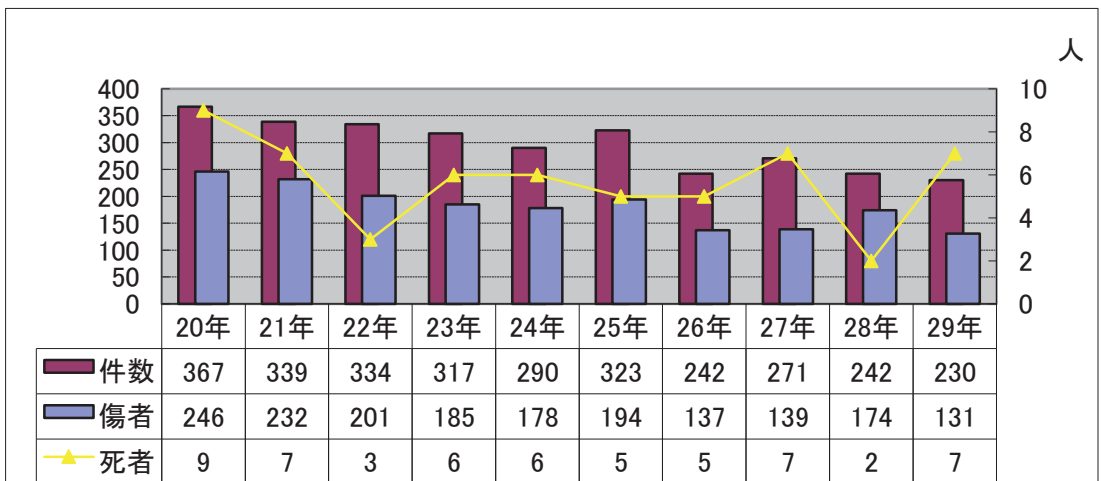
免許証 返して増えた 家族の和

1 県内高齢者の年別発生状況



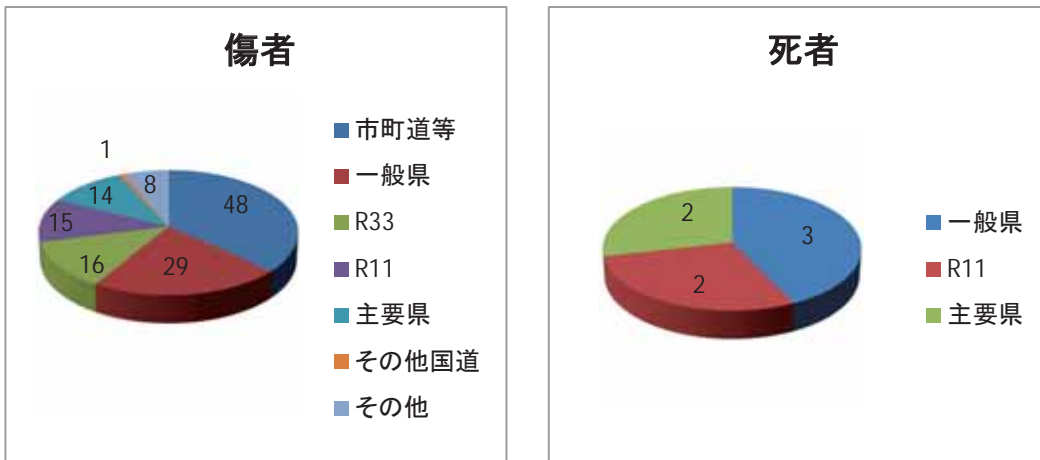
※件数は1当2当の計、死傷者は本人被害の人数

2 南署管内高齢者の年別事故発生状況

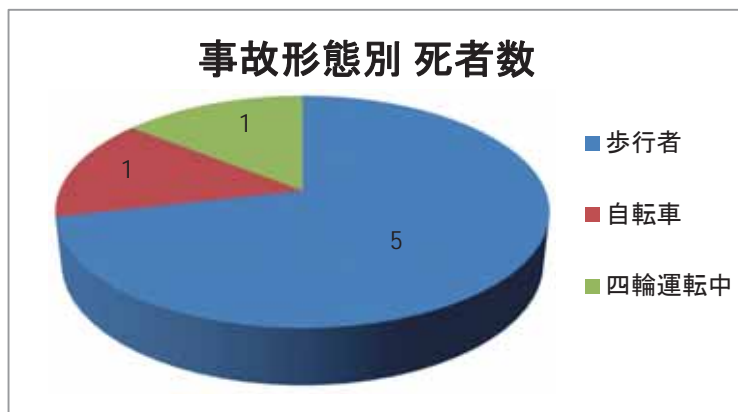


※件数は1当2当の計、死傷者は本人被害の人数

3 南署管内高齢者の道路別発生状況



4 南署管内高齢者の死亡事故形態別発生状況



電動車いす講習